

ごみ

あかし 明石市の ごみの だし方です。だ かた

だいどころ
台所のごみ

プラスチック製品

かわせいひん
革製品

せいひん
ゴム製品

きくは
木や草



も
燃やせる ごみ

(燃やすことができる ごみ)



2ページ

きん ぞく もの
金属の物

さら ちゃわん とう き
皿や 茶碗などの 陶器

ガラスの物

スプレー缶

でん ち
電池

おお
大きくない 電気製品

(45リットルの ポリ袋に 入れることが
できる 電気製品)



も
燃やせない ごみ

(燃やすことができない ごみ)



3ページ

あ かん
空き缶

あ
空きびん

ペットボトル



しげん
資源ごみ

リサイクル できる ごみ



4ページ


しん ぶん し
新聞紙

ざっ し かみ
雑誌・紙

かみ
紙パック

だん
段ボール

ぬの るい
布類



かみるい ぬのるい
紙類・布類




5ページ

45リットルの **ポリ袋**に 入ら

ない ごみや、5キログラムより

重い ごみ






そだい
粗大ごみ



6ページ










燃やせるごみ(燃やすことができるごみ)

ごみの種類	出し方
<p>台所ごみ</p> <p>野菜、魚、卵の殻、果物など</p> 	<p>水分を絞ってから出してください。</p> <p>ポリ袋に入れて出してください。</p> 
<p>プラスチック製品</p> <p>歯ブラシ、食品容器、食品トレイ、CD、DVDなど</p> 	<p>ポリ袋に入れて出してください。</p> <p>食品トレイ <店で肉や魚を置いている白い皿>は、できるだけスーパーマーケットの回収BOX <集める箱>へ入れてください。</p> <div style="border: 1px solid green; padding: 5px; display: inline-block;">  <p>このマークがついている容器などは「資源ごみの日」に出してください。</p> </div> 
<p>革製品</p> <p>鞆、ベルト、革靴など</p> 	<p>金具は外して「燃やせない(燃やすことができない)ごみの日」に出してください。</p> <p>ポリ袋に入れて出してください。</p>
<p>ゴム製品</p> <p>運動靴、雨靴、サンダルなど</p> 	<p>ポリ袋に入れて出してください。</p>
<p>木や草</p> <p>庭の木の枝や草など</p> 	<p>草や葉は、ポリ袋に入れて出してください。</p> <p>木の枝は、1メートルくらいに切って、ひもで結んで出してください。</p>
<p>出すことができる日</p>	<p>ごみステーションの看板を見てください。</p> <p>何を何曜日に出すことができるか書いてあります。</p> <div style="border: 1px solid green; padding: 5px; display: inline-block;"> <p>1週間に2回集めます。曜日は看板に書いてあります。</p> </div>
<p>出すところ (ごみステーション)</p>	<p>ごみステーションは家の近くの次のような看板がある場所です。</p> <p>看板に「燃やせるごみ」と書いてある所に出すことができます。</p>  
<p>ポリ袋</p> 	<p>45リットルの袋です。家の近くのスーパー、ドラッグストア、ホームセンターなどで買ってください。</p> <div style="border: 1px solid green; padding: 5px; display: inline-block;"> <p>入っているものが見える透明のポリ袋を使ってください。</p> </div>   







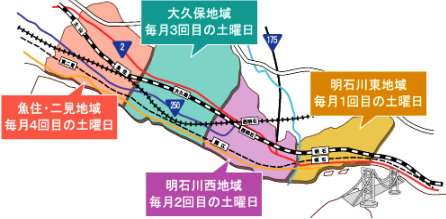


燃やせない ごみ(燃やすことができない ごみ)

ごみの種類	出し方
<p>金属の物 皿や茶碗などの陶器 ガラスの物</p> 	<p>割れている物や割れるかもしれない物、 ナイフや包丁などの危険な物は、紙で包んで「キケン」と書いて出してください。 ポリ袋に入れて出してください。</p> 
<p>スプレー缶 ガスが入っていた缶</p> 	<p>必ず全部使って空にしてから捨ててください。 穴は開けなくてもいいです。 「ボンベキケン」と書いた袋に入れて出してください。</p>
<p>電池</p> 	<p>普通の乾電池は燃やすことができないごみです。 電池のプラス(+)とマイナス(-)にテープを貼って電気が流れないようにしてください。 ポリ袋に入れて出してください。 ボタンの形の電池や、充電電池(リチウムイオン電池など)は、 電気製品を売っている店へ持って行ってください。QRコードから 詳しいことがわかります。</p> 
<p>おお 大きくない 電気製品 45リットルのポリ袋に入れることができる 電気製品</p> 	<p>左の絵にかいてあるような電気製品は燃やすことができないごみです。 ポリ袋に入れて出してください。 パソコンやパソコンのモニターはポリ袋に入る大きさでも出すことができません。 別の場所に出すことができる(拠点回収)物があります。 テレビ、エアコン、冷蔵庫、洗濯機、服の乾燥機は絶対に出さないでください。 質問は資源循環課へしてください。電話番号は078-918-5794です。</p>
<p>出すことができる日</p>	<p>「ごみ分別カレンダー」で確かめてください。</p>
<p>出すところ (ごみステーション)</p>	<p>ごみステーションは家の近くの次のような看板がある場所です。 看板に「燃やせないごみ」と書いてある所に出すことができます。</p> 
<p>ポリ袋</p>	<p>45リットルの袋です。 家の近くのスーパー、ドラッグストア、ホームセンターなどで買ってください。 入っているものが見える 透明のポリ袋を使ってください。</p> 

資源ごみ<リサイクル できる ごみ>

ごみの種類	出し方
<p>空き缶</p> <p>食べ物や飲み物が入っていた 空の缶</p> 	<p>缶の中を水で洗ってください。</p> <p>・1リットルより大きい缶は、出すことができません。 (45リットルの袋に入って、5キロより軽い場合は、「燃やせないごみ」として出すことができます。)</p> <p>・ポリ袋に入れて出してください。</p> 
<p>空きびん</p> <p>食べ物や飲み物が入っていた 空のびん</p> 	<p>びんの中を水で洗ってください。</p> <p>・蓋ははずしてください。</p> <p>★プラスチックの蓋は「燃やせるごみ」です。 ★金属の蓋は「燃やせないごみ」です。</p> <p>・ポリ袋に入れて出してください。</p> 
<p>ペットボトル</p> <p>飲み物や調味料が入っていた 空の容器でPETのマークがある物</p> 	<p>容器の中を水で洗ってください。</p> <p>・蓋ははずしてください。</p> <p>・ラベル<商品の名前が書いてある紙やプラスチック>もはずしてください。</p> <p>★蓋もラベルも「燃やせるごみ」です。</p> <p>・ポリ袋に入れて出してください。</p> 
<p>出すことができる日</p>	<p>「ごみ分別カレンダー」で確かめてください。</p>
<p>出すところ (ごみステーション)</p>	<p>ごみステーションは家の近くの次のような看板がある場所です。 看板に「資源ごみ」と書いてある所に出すことができます。</p> 
<p>ポリ袋</p> 	<p>45リットルの袋です。家の近くのスーパー、ドラッグストア、ホームセンターなどで買ってください。</p> <p>入っているものが見える 透明のポリ袋を使ってください。</p> 

かみらい めの るい
紙類・布類

ごみの種類	だ 出しかた 出し方
<p>しんぶんし 新聞紙</p> 	<p>ひもで 縛って 出して ください。</p>
<p>ざっし かみ 雑誌・紙</p> 	<p>ひもで 縛って 出して ください。</p>
<p>かみ 紙パック</p> 	<p>ひもで 縛って 出して ください。</p>
<p>だん 段ボール</p> 	<p>き切った 面が  このような物を 出して ください。</p> <p>ひもで 縛って 出して ください。</p>
<p>めの るい 布類</p> 	<p>・すぐに 使うことが できる きれいな物だけを ポリ袋に 入れて 出して ください。 ポリ袋 については 2ページを 見て ください。</p>
<p>だ 出すことが できる ひ 出すことができる日</p>	<p>した ちず じぶん す 住んでいる ちいき 地域が いつ あつ 集めるのか たし 確かめて ください。</p> <p>だ 出すことが できる ひの、朝8時まで だ 出して ください。</p> 
<p>だ 出す ところ (ごみステーション)</p> 	<p>ごみステーションは いえ ちか つぎ のような かんばん 看板がある ばしょ 場所です。</p> <p>看板に「資源ごみ」と 書いてある 所 だ 出すことが できます。</p> <p>5種類に 分けて 置いて ください。</p> <p>あめ ひ あつ 雨の日も 集めています。</p> 

ちいき しゅうだんいしゅう りょう
・地域の 集団回収も 利用して ください。(集団回収は 地域で 資源になる 物を 集める 活動です。)


そだい 粗大ごみ<45リットルの **ポリ袋**に ぶくろ はい 入らない ごみや、5キログラムより おも 重い ごみ>

ごみの ^{しゅるい}種類

だ 出しかた

そだい 粗大ごみ

そだい 粗大ごみは 45リットルの **ポリ袋**に はい 入らない ごみや、5キログラムより おも 重い ごみです。



(1)「粗大ごみ受付センター」に ^{そだい}電話を ^{うけつけ}するか、インターネットで ^{もん}申し込み ^こ込みをして ^{くだ}さい。

「粗大ごみ受付センター」の ^{そだい}電話番号は ^{でんわばんごう}078-937-0937 です。

^{げつようび}月曜日から ^{きんようび}金曜日までの、^{ごぜんじ}午前9時から ^{ごごじ}午後7時まで ^{でんわ}電話を ^かけることが ^{でき}ます。

^{げつようび}月曜日から ^{きんようび}金曜日なら ^{しゅくじつ}祝日も ^{でんわ}電話を ^かけることが ^{でき}ます。

「粗大ごみ受付センター」の人に ^{ひと}何を ^{なに}捨てるか ^す言って ^いください。

ごみを ^だ出す ^ひ日と、ごみを ^だ出す ^{ばしょ}場所を ^し市の人 ^{ひと}と ^き決めて ^{くだ}さい。

^{りょうきん}料金が ^いいくら ^き聞いて ^{くだ}さい。

(2)「粗大ごみ処理券」を ^か買って ^{くだ}さい。

「粗大ごみ受付センター」の人から ^{ひと}聞いた ^き料金と ^{りょうきん}同じ ^{おな}額の ^{がく}「粗大ごみ ^{そだい}処理券」を ^か買って ^{くだ}さい。

「粗大ごみ処理券」は、明石市の ^{あかし}市民センターや、サービスコーナー、あ ^しかし総合窓口で ^か買うことが ^{でき}ます。左の ^{ひだり}看板がある、コンビニや ^{かんぱん}スーパーなどでも ^か買うことが ^{でき}ます。

(3)ごみを ^だ出す ^ひ日に、^き決めた ^{ばしょ}場所に ^おごみを ^お置いて ^{くだ}さい。

ごみに「粗大ごみ処理券」を ^は貼って ^{くだ}さい。市の人が ^しすぐ ^{ひと}見ること ^みが ^{でき}るところに ^は貼って ^{くだ}さい。

市の人 ^しと ^き決めた ^だごみを ^だ出す ^{ばしょ}場所に ^だごみを ^だ出す ^ひ日の ^{ごぜんじ}午前8時 ^ままでに ^お置いて ^{くだ}さい。

すると ^し市の人が ^{ひと}ごみを ^も持って ^いいて ^{くれ}ます。

ごみを ^だ出す ^ひ日より ^{はや}早い ^ひ日に ^おごみを ^お置いて ^は ^いけません。

粗大ごみは、「明石クリーンセンター」に ^も持って ^い行って ^す捨てる ^{こと}が ^{でき}ます。

「粗大ごみ受付センター」に ^{でんわ}電話をして ^もごみを ^も持って ^い行く ^ひ日を ^よ予約 ^して ^{くだ}さい。

^{でんわ}電話をした ^ひ日に ^も持って ^い行く ^{こと}は ^{でき}ません。

ごみを ^も持って ^い行ったときに ^{かね}お金を ^は払わなければ ^{なり}ません。料金は ^{りょうきん}10kgで ^{えん}50円から ^{えん}60円です。